

Nemzetközi koordinátori találkozó

▪ Győr, 2019. november 27–29.



ÁLLAMKÖZI
ÖSZTÖNDÍJAK



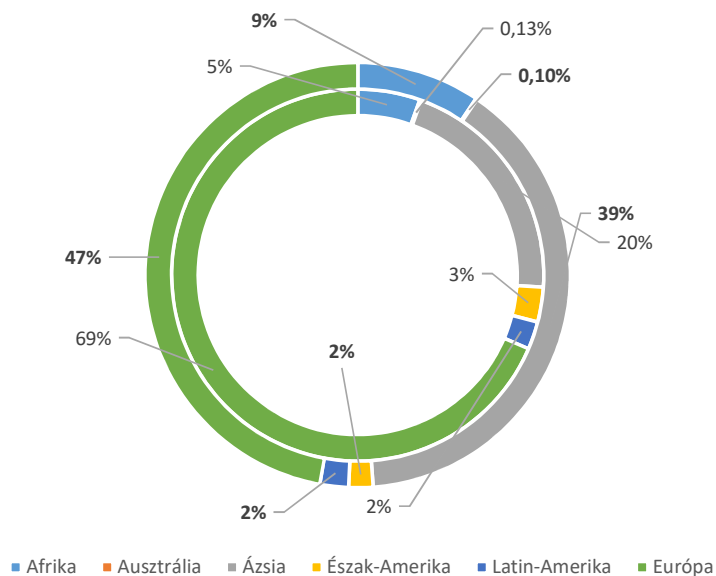
Study in Hungary aktualitások



Külföldi hallgatók a magyar felsőoktatásban

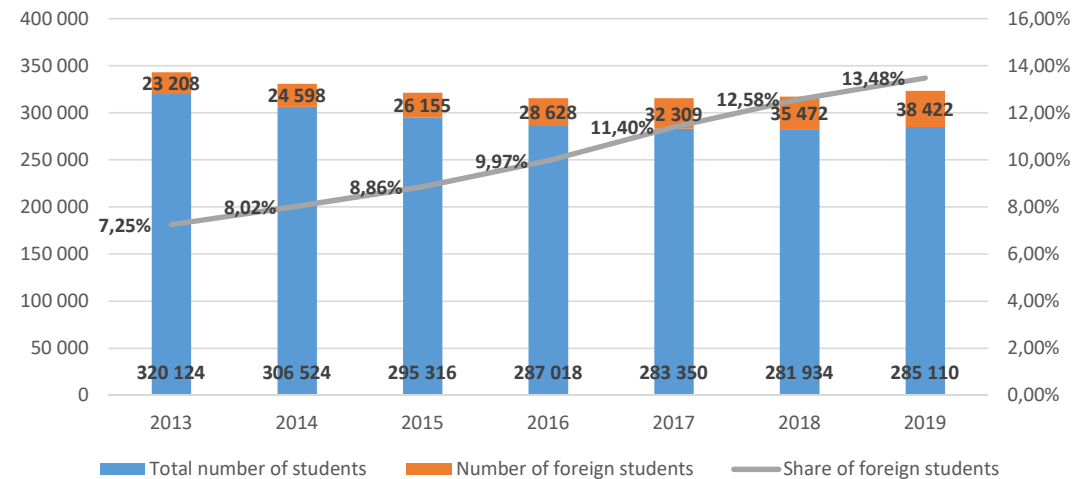
- Töretlen, de lassuló növekedés
- Diverzifikáció folytatódik

Külföldi hallgatók arányának változása régiók szerint 2013/14 és 2019/20

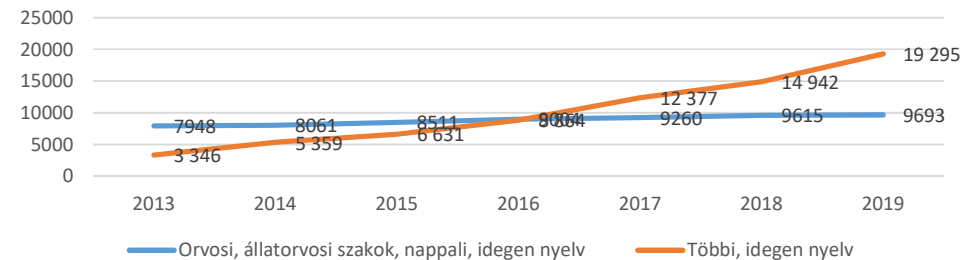


Külföldi hallgatók a magyar felsőoktatásban, 2013-19

Forrás: Oktatási Hivatal, FIR



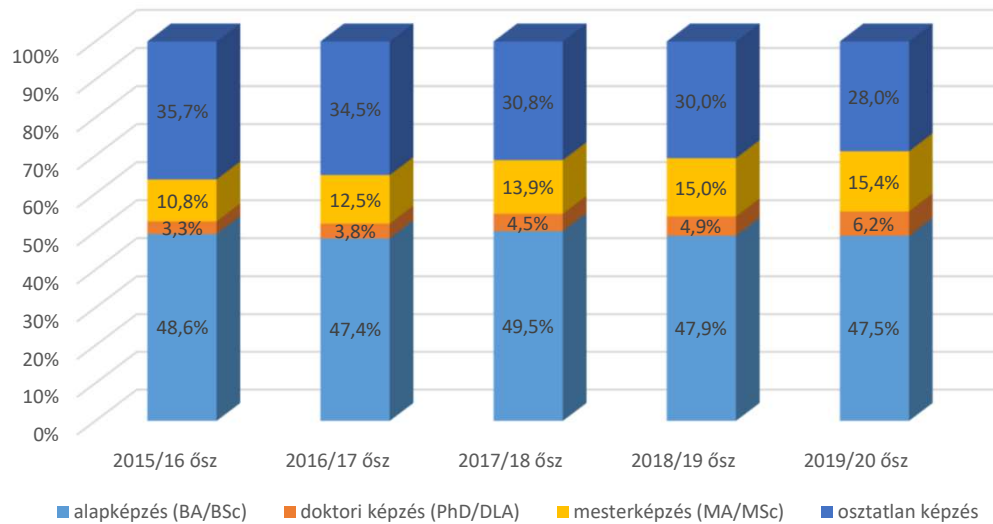
Orvosi, nem orvosi szakon tanuló külföldi hallgatók nappali tagozaton, idegen nyelven



Külföldi hallgatók a magyar felsőoktatásban

- Átrendeződés a küldő országok között:
 - bekerült Jordánia, Pakisztán és India
 - kikerült Spanyolország, Franciaország és az USA.

Külföldi hallgatók képzési szintenként 2015-19



| Top 15 küldő ország | 2019/20 | Változás 2013-2019 % |
|---------------------|---------|----------------------|
| Németország | 3449 | 121% |
| Kína | 2776 | 622% |
| Románia | 2593 | 115% |
| Szerbia | 2209 | 143% |
| Irán | 2024 | 205% |
| Szlovákia | 1765 | 76% |
| Ukrajna | 1207 | 103% |
| Törökország | 1086 | 141% |
| Jordánia | 981 | 4905% |
| Nigéria | 896 | 108% |
| Pakisztán | 878 | 1330% |
| India | 862 | 1249% |
| Norvégia | 821 | 96% |
| Dél-Korea | 751 | 224% |
| Szíria | 715 | 1552% |

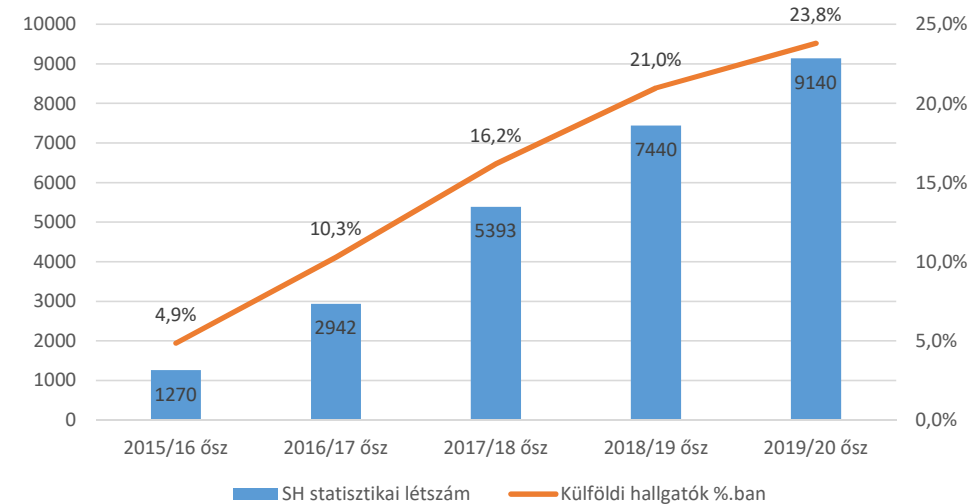


A növekedés motorja

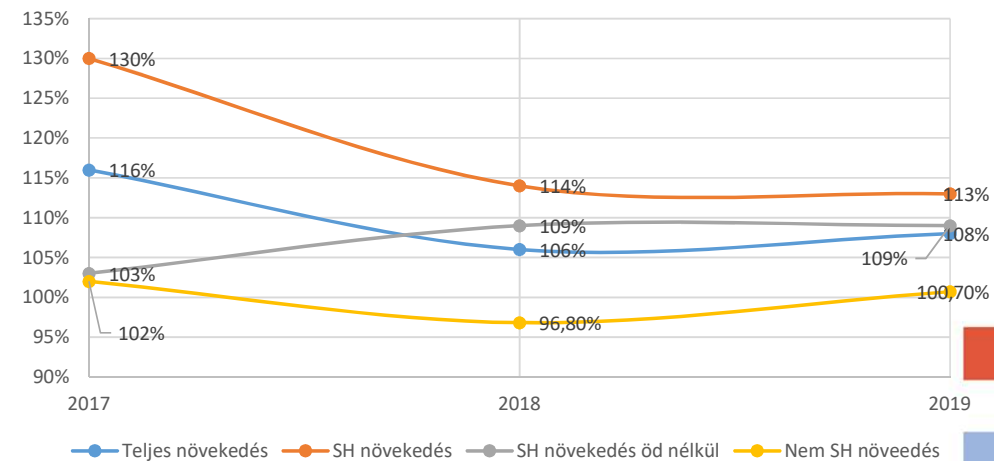
- A Stipendium Hungaricum
 - Ösztöndíjasok
 - A partnerországokból érkező fizető hallgatók
- Néhány példa:
 - India: 69 > 862 / 349
 - Pakisztán: 62 > 878 / 439
 - Banglades 10 > 182 / 69



SH statisztikai létszám, 2015-2019



Növekedés országcsoportonként 2017-19



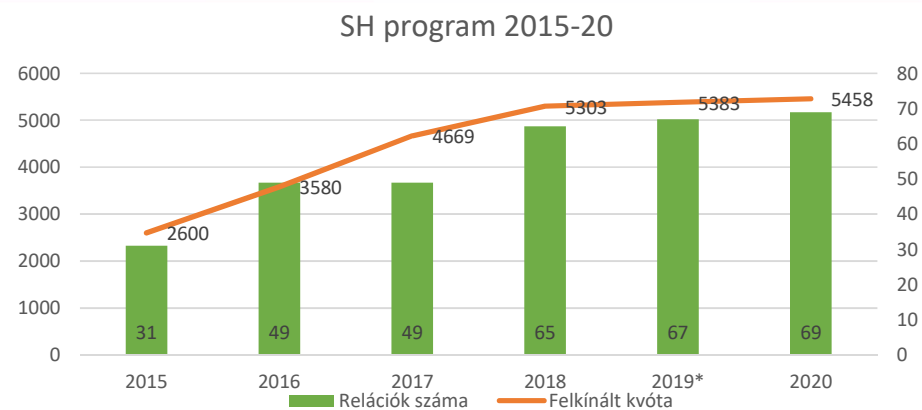
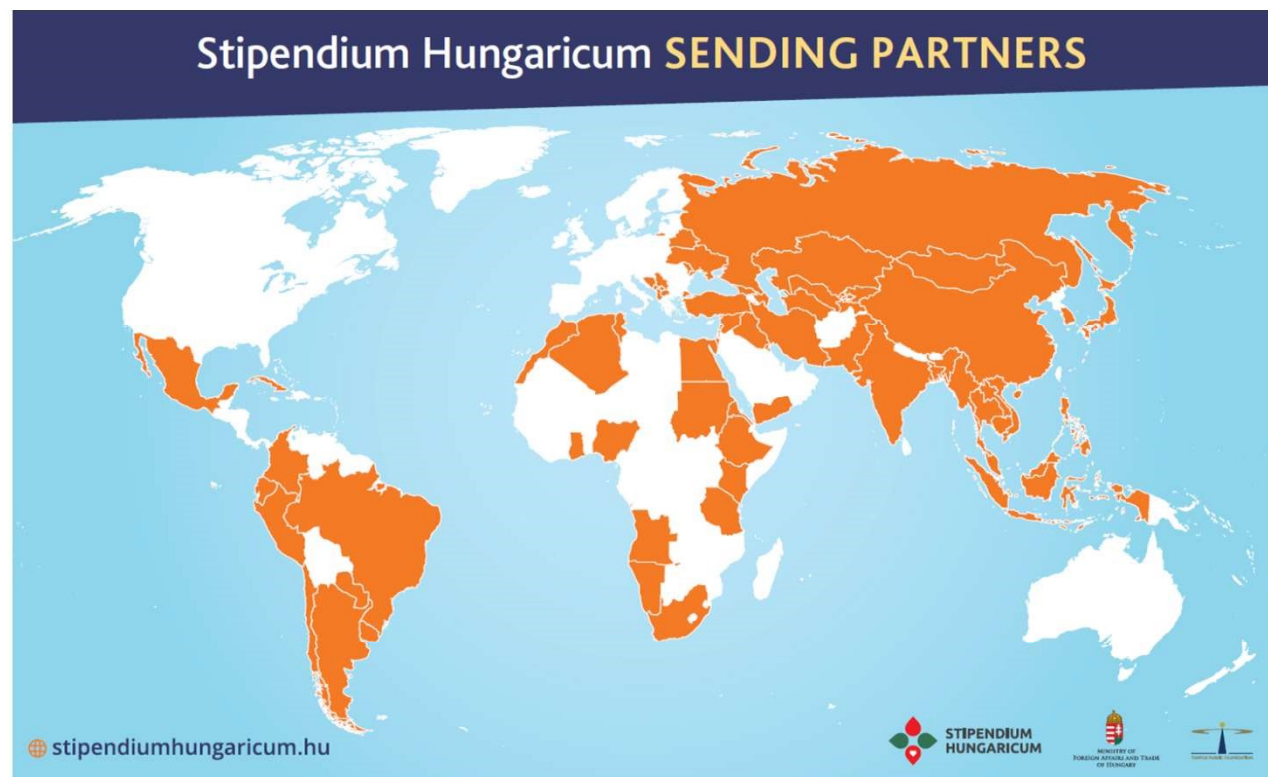
Programok, támogató tevékenységek

- Stipendium Hungaricum program
 - Óvatosabb expanzió, minőségi elvek, új stratégia elfogadás alatt
 - Bejövő mobilitás gazdasági hatása (módszertan, adatfelvétel 2020 első fele)
 - Kiutazó mobilitás SH országokba
- Ösztöndíjprogram Keresztény Fiataloknak
 - 3. pályázati kör, finomhangolás
 - Aránytalanságok kezelése (3000 felvételiző, 100 ösztöndíjas)
- Campus Mundi nemzetköziesítést támogató tevékenységek
 - IQA nemzetköziesítési tanácsadó-értékelő eljárás
 - Nemzetközi megjelenések: intézményi, hallgatótoborzó
 - 30+
 - Szakmai műhelyek, konferenciák, kapacitásbővítés
 - Internationalisation at home
 - Kutatások, elemzések
 - Külföldi hallgatók diplomás pályakövetése



Irányok

- Dinamikus, de lassuló bővülés
 - Új intézmények (NYE, WJLF)
 - Új országok (Tádzsikisztán, Panama)
- Konzolidáció
 - Menetrend
 - Határidők
 - Forrás (2019-ig 75 md, 7,8%)
- Minőségi elv
 - Min. kreditszám (2018-tól)
 - Min. ponthatár (2019-től)
 - Fizetős hallgatók beemelése
 - Doktori ajánlás



Kihívások

- Kötelező magyar mint idegennyelv és kultúra kurzusok az ösztöndíjasoknak
 - 2018-ban 30%, 2019-ben 47,8% vett részt ilyen kurzuson
 - Konzultációk a bevezetésről, szakmai munkacsoport alakul
- Szabályozók frissítése
 - Kormányrendelet
 - Szabályzat
 - Végrehajtási útmutató / kézikönyv

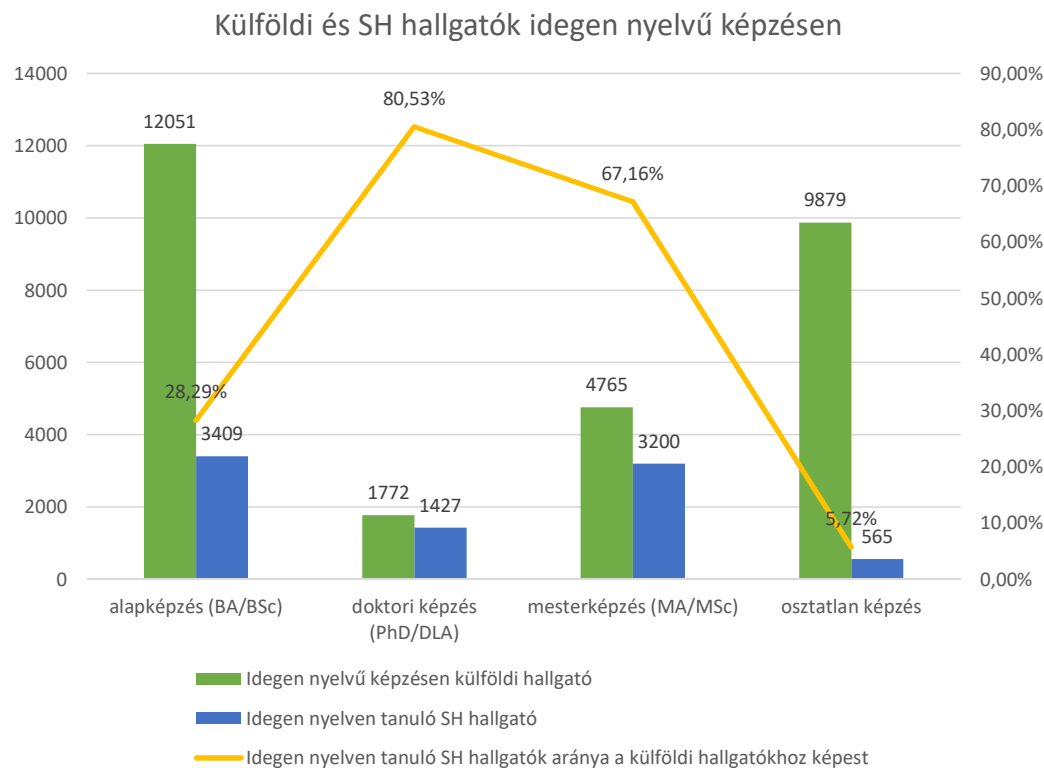


Hallgatói visszajelzések: újra választaná...

| Újraválasztaná-e | ...Magyarországot? (%) | | | ...felsőoktatási intézményt? (%) | | | ...képzési programot? (%) | | |
|-------------------------------------|------------------------|------|------|----------------------------------|------|------|---------------------------|------|------|
| | 2017 | 2018 | 2019 | 2017 | 2018 | 2019 | 2017 | 2018 | 2019 |
| Igen, mindenképp | 56,3 | 52,3 | 51 | 41,7 | 39,6 | 39,5 | 49,3 | 47,2 | 47,5 |
| Igen, valószínűleg | 28,5 | 29,3 | 30,6 | 26,5 | 25,8 | 26,8 | 24,1 | 24 | 24,3 |
| Lehetséges, nem vagyok biztos benne | 12,9 | 15,2 | 15,7 | 21,6 | 22,3 | 22,4 | 16,8 | 17,2 | 18 |
| Nem, nem valószínűleg | 2,4 | 3,2 | 2,7 | 10,2 | 12,3 | 11,3 | 9,8 | 11,6 | 10,2 |



Mérleg: SH hallgatók aránya képzési szintenként

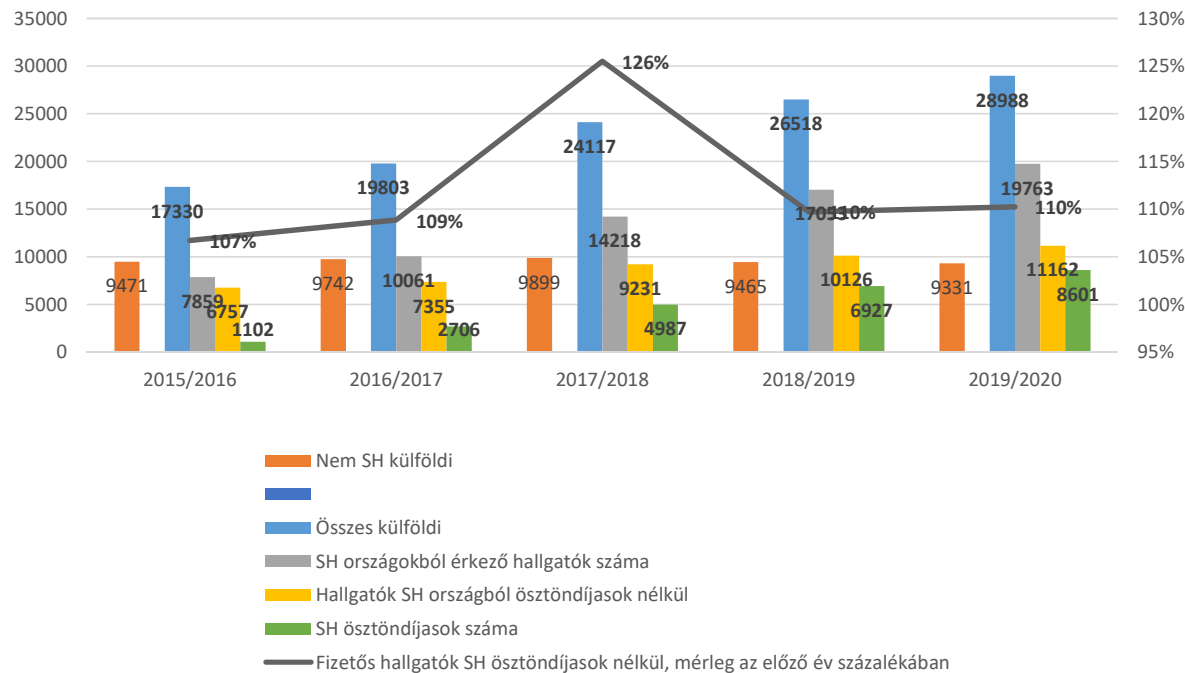


- Abszolút értékben nőnek a létszámok
- Doktori képzésen nő a fizetős hallgatók aránya (1,2%)
- Intézményenként lényegében hasonló tendencia



Mérleg: SH hallgatók aránya idegennyelvű képzésen

A Stipendium Hungaricum program mérlege: fizetős hallgatók és SH ösztöndíjasok 2015-2019, forrás: FIR, OH



- Általában növekedés (9,3%)
- SH országok dinamikus növekedés (16%)
- Nem ösztöndíjasok (10,2%)
- Nem SH országokból stagnálás (-1,5%)



Köszönöm a figyelmet!

