



**DIASZPÓRA**  
Felsőoktatási Ösztöndíjprogram

**ARCULATI KÉZIKÖNYV 2020**

# TARTALOM

---

Tartalomjegyzék	02
A logó arányai	03
Izolációs terület	04
Logó variációk	05
Hátterek	06
Színhasználat	07
Tipográfia	08
Névjegykártyák	09
Levélpapír	10
Boríték	11
E-mail aláírás	12
Prezentáció sablon	13



**DIASZPÓRA**  
Felsőoktatási Ösztöndíjprogram

# LOGÓ ARÁNYAI

Az „n” egység méretét az embléma és a logótípus távolsága határozza meg. A logó méretbeli viszonyai az „n” egységgel vannak arányosan meghatározva.



# IZOLÁCIÓS TERÜLET

Az „n” alapegység alapján számított területen belül csak a logó szerepelhet, szöveg vagy plusz vizuális elem csak e területen kívül helyezkedhet el.



# LOGÓ VERZIÓK

A logó elsődleges formája a fekvő formátum, de megjelenhet álló formában vagy emblémaként is. A logó inverz színben is használható sötét háttér esetén. A logó monokróm verziója feketében illetve fehérben is alkalmazható.

FEKVŐ FORMÁTUM



**DIASZPÓRA**  
Felsőoktatási Ösztöndíjprogram

ÁLLÓ FORMÁTUM



**DIASZPÓRA**  
Felsőoktatási Ösztöndíjprogram

EMBLÉMA



**DIASZPÓRA**  
Felsőoktatási Ösztöndíjprogram



**DIASZPÓRA**  
Felsőoktatási Ösztöndíjprogram



**DIASZPÓRA**  
Felsőoktatási Ösztöndíjprogram



**DIASZPÓRA**  
Felsőoktatási Ösztöndíjprogram



# LOGÓ HASZNÁLATA HÁTTEREKEN ÉS KÉPEKEN

Az elsődleges/ arculati színek a logóban szereplő színek, ezek háttérként is alkalmazhatóak, mind a színes, mind pedig a monokróm logóváltozatok esetében (fekete és fehér).

Ügyelni kell a megfelelő mértékű kontraszt meglétére, így zöld színű háttérnél a szürke logotípus, míg a piros háttérnél a fehér logotípus javasolt.

A fotókon elhelyezett logók esetében szintén fontos a kellő kontraszt megléte, hogy az embléma és a logotípus elemei azonosíthatóak legyenek.

Speciális hatás érdekében a logón effektusok alkalmazhatóak a fenti szabály figyelembevételével. (Pl: Embléma - Overlay)




# SZÍNHASZNÁLAT


---

Az elsődleges/arcuati színek a logóban is szereplő színek, ezek kiegészítő grafikai elemek esetében is alkalmazhatóak. A másodlagos vagy kiegészítő színek használata a betűk, háttér vagy kiegészítő elemek esetében javasolt.

## ARCULATI SZÍNEK




#A3CF62  
CMYK 40-00-80-00  
PANTONE 367 C



#EE343C  
CMYK 00-94-80-00  
PANTONE 032 C

## KIEGÉSZÍTŐ SZÍNEK



#333F48  
CMYK 78-59-49-50  
PANTONE 732 C



#F0F0EB  
CMYK 05-03-06-00  
PANTONE 663 C



# TIPOGRÁFIA

---

Az arculat betűtípusa a Bahnschrift betűcsalád, amely ingyenesen letölthető. Elsődlegesen a Regular vagy Bold típus használata javasolt, de indokolt esetekben a betűcsalád többi típusa is használható. Webes felületen használható továbbá a Helvetica betűcsalád.

**Aa**

BAHNSCHRIFT BOLD



A B C D E F G H I J K L M  
N O P Q R S T U V W X Y Z  
A B C D E F G H I J K L M  
N O P Q R S T U V W X Y Z  
1 2 3 4 5 6 7 8 9 0

**Aa**

BAHNSCHRIFT REGULAR



A B C D E F G H I J K L M  
N O P Q R S T U V W X Y Z  
A B C D E F G H I J K L M  
N O P Q R S T U V W X Y Z  
1 2 3 4 5 6 7 8 9 0



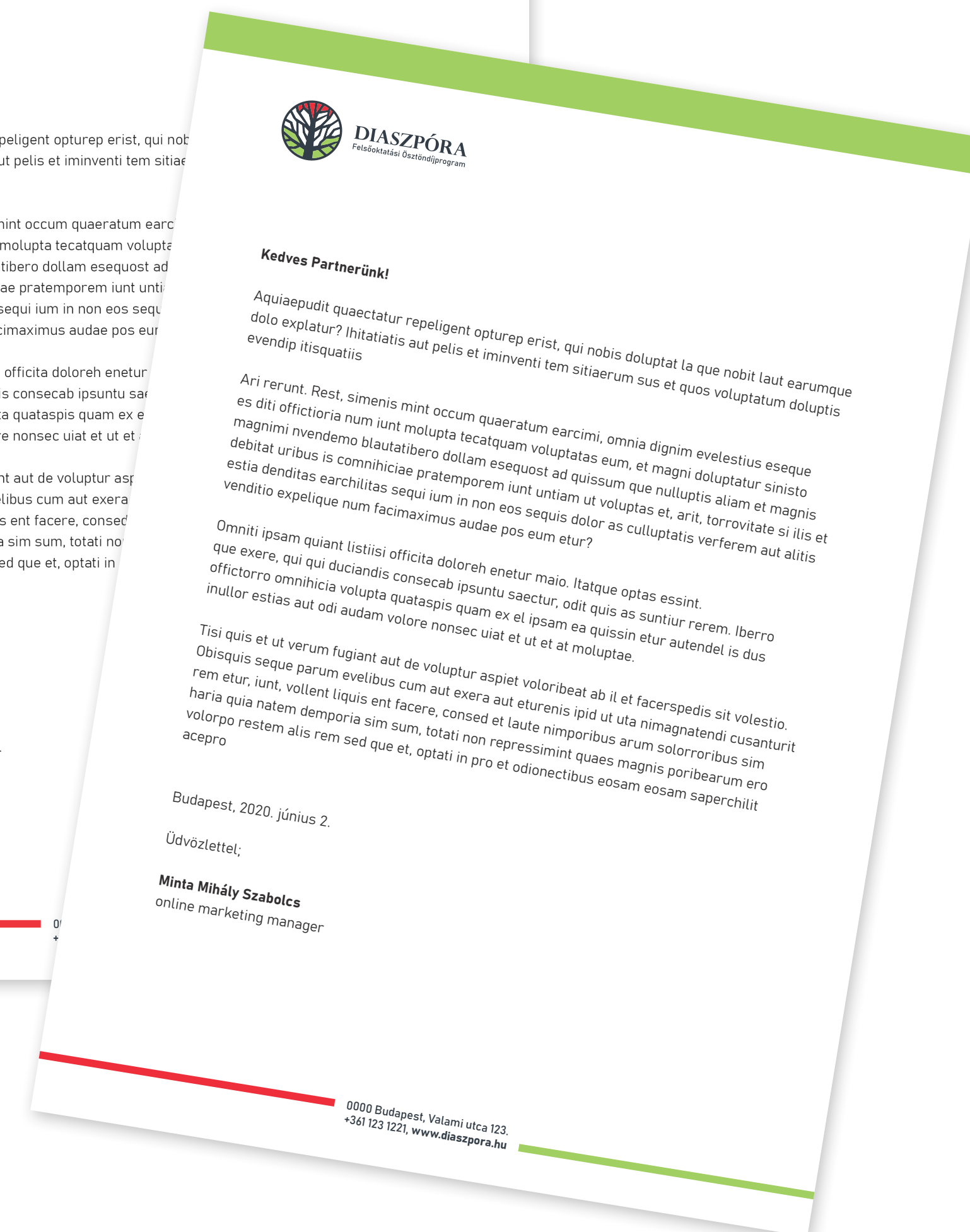
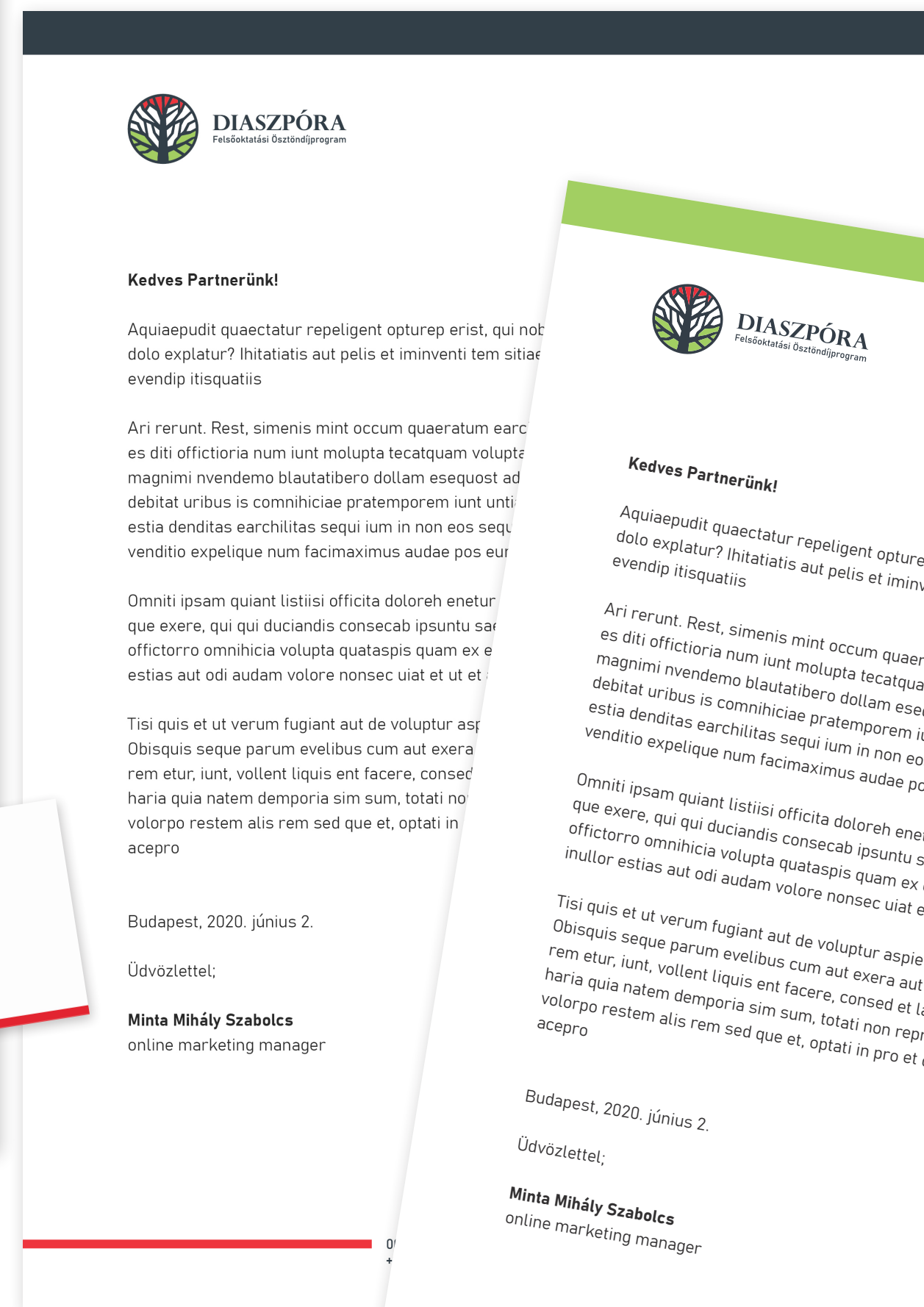
# NÉVJEGYKÁRTYÁK

A névjegykártya esetében az előoldalon az elsődleges logó használata javasolt, a hátoldalon pedig az embléma jelenik meg.  
A hátoldal színei a logóban is használt színek.  
Mérete: 90 x 50 mm, 4 +1 színben nyomva.



# LEVÉLPAPÍR



A levélpapír esetében az elsődleges logó használata javasolt, illetve egyszínű nyomtatás esetén a fekete-fehér verzió. Mérete: 210 x 297 mm, 4 illetve 1 színben nyomva.



# BORÍTÉK

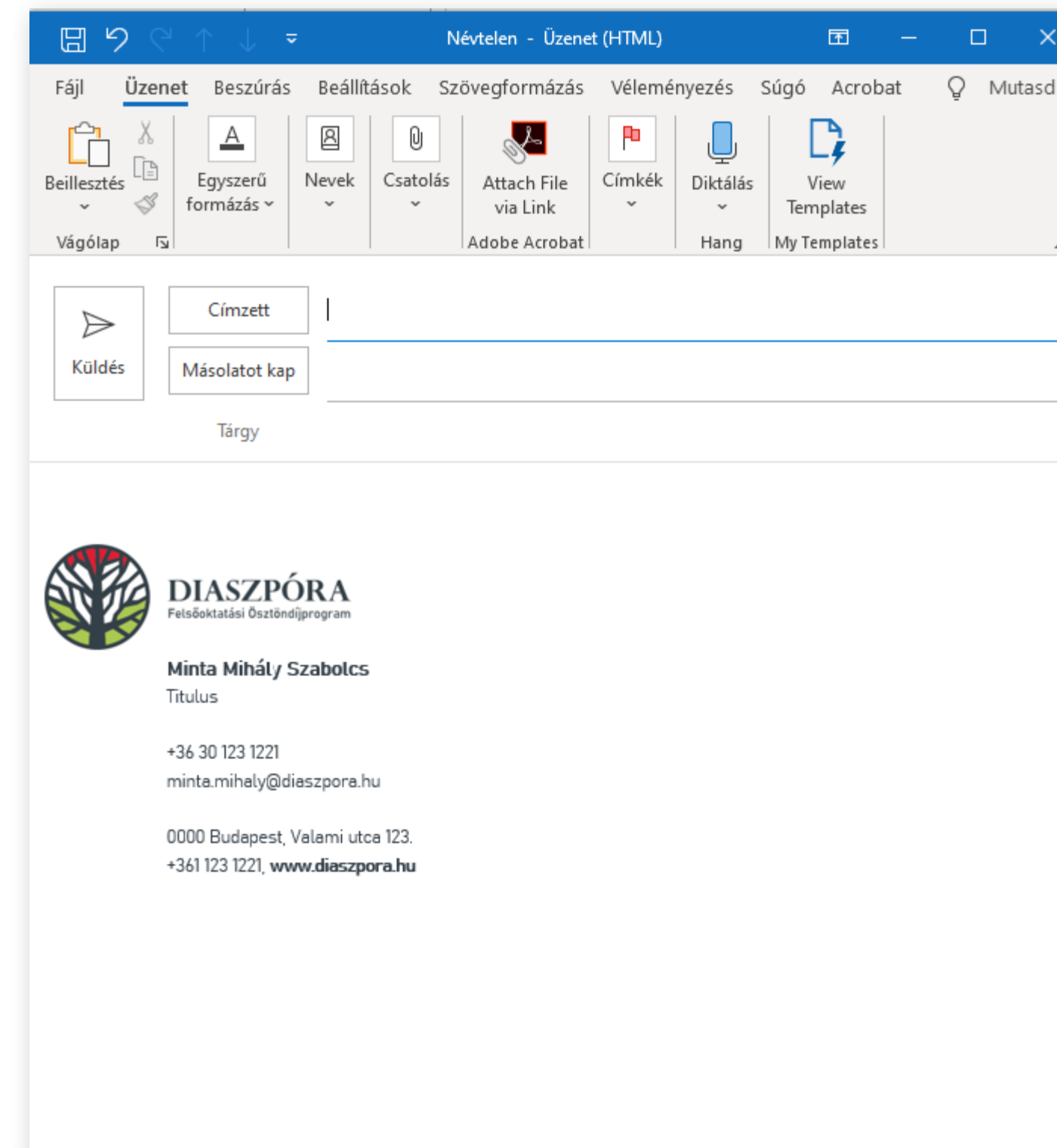
---

A borítékok esetében az elsődleges logó használata javasolt, de lehetőség van a logó alsó sorának elhagyására is, amennyiben ezt a méret indokolttá teszi. Egyszínű nyomtatás esetén fekete-fehér verzió használható. A boríték mérete: 220 x 110 mm; 4, illetve 1 színben nyomva.



# E-MAIL ALÁÍRÁS

E-mail aláírásnál a logó elsődleges verziója használható, a további szöveges elemek a logotípiához igazodnak.





# PREZENTÁCIÓ SABLON

A prezentációs diák esetében a sablonban meghatározott minták az irányadók.

**DIASZPÓRA**  
Felsőoktatási Ösztöndíjprogram

**Prezentáció címe**  
Előadó Neve

**Elválasztó dia címe**  
Előadó Neve

**Egysoros cím**

Vestibulum pulvinar pretium diam. In hac habitasse platea dictumst. Morbi imperdiet, orci vel porta sollicitudin. nibh urna mattis tortor. sed pretium libero est eu purus. Nunc consectetur ligula ac purus finibus. ac pellentesque augue dictum. Sed consequat lacus a nunc egestas consequat. Nulla facilisi. Vivamus vel lobortis lectus. Duis finibus metus sed tortor feugiat. sed lacinia ligula porta. Quisque eget lorem.

3

**Alumni**

Példa Név      Példa Név      Példa Név

4

2020.06.03.

**Egysoros cím**

**Nemzetközi**  
Quisque vel porta ex. Sed non tortor sollicitudin. venenatis risus sit amet.

**Oktatás**  
Quisque vel porta ex. Sed non tortor sollicitudin. venenatis risus sit amet.

**Szünet**  
Quisque vel porta ex. Sed non tortor sollicitudin. venenatis risus sit amet.

**Felkészítés**  
Quisque vel porta ex. Sed non tortor sollicitudin. venenatis risus sit amet.

5

2020.06.03.

