



Erasmus: 30 éve Európában

20 éve Magyarországon



Adonnino jelentés 1985



exchanges, and the image and identity of the Community; they are meaningful to the citizen in various aspects of his daily life and are a substantial contribution to the realization of an ever closer union among the peoples of Europe. The Committee has kept in mind that most of what has been achieved until now in Europe has been the work of those who experienced the horrors and destruction of war. Continuation of this venture rests on the assumption that future generations will also understand and appreciate one another



A mobilitás előzményei az Európai Közösségben
munkaerőpiaci,
gazdasági
megfontolások és
békemegőrző
szerep

and the Commission shall request the relevant authorities to be pursued and a firm appeal be made to universities and higher-education establishments to establish cross-frontier co-operation aimed at enabling students, and in particular those who are concerned with a knowledge of languages and European studies, to pursue part of their studies in an establishment in a Member State other than their own;

- it request the relevant authorities to:
 - (i) implement, on the basis of the experience acquired, a comprehensive European inter-university programme of exchanges and studies aimed at giving this opportunity to a significant section of the Community's student population; and
 - (ii) examine the possibility of introducing a European system of academic credits transferable throughout the Community (European Academic Credit Transfer System). This system (*





Európai összkép 1987

- 12 programország
- 500 egyetem
- 3244 hallgató
- 398 hálózat – ICP
- 6 éves kísérleti projekt

European
Community Course
Credit Transfer
System

- 11,2 millió ECU

2017

- 33 programország
- 3600 egyetem
- 290000 hallgató
- ECHE
- Nemzetközi kreditmobilitás

- 739 millió euró





Hazai összkép

1997

- 36 intézmény
- 2,4 millió EUR
- 856 hallgató
- ~ 150 oktató
- 0 munkatárs

2017

- 49 intézmény
- 14,9 millió EUR
- 5400 hallgató
- 1200 oktató
- 800 munkatárs





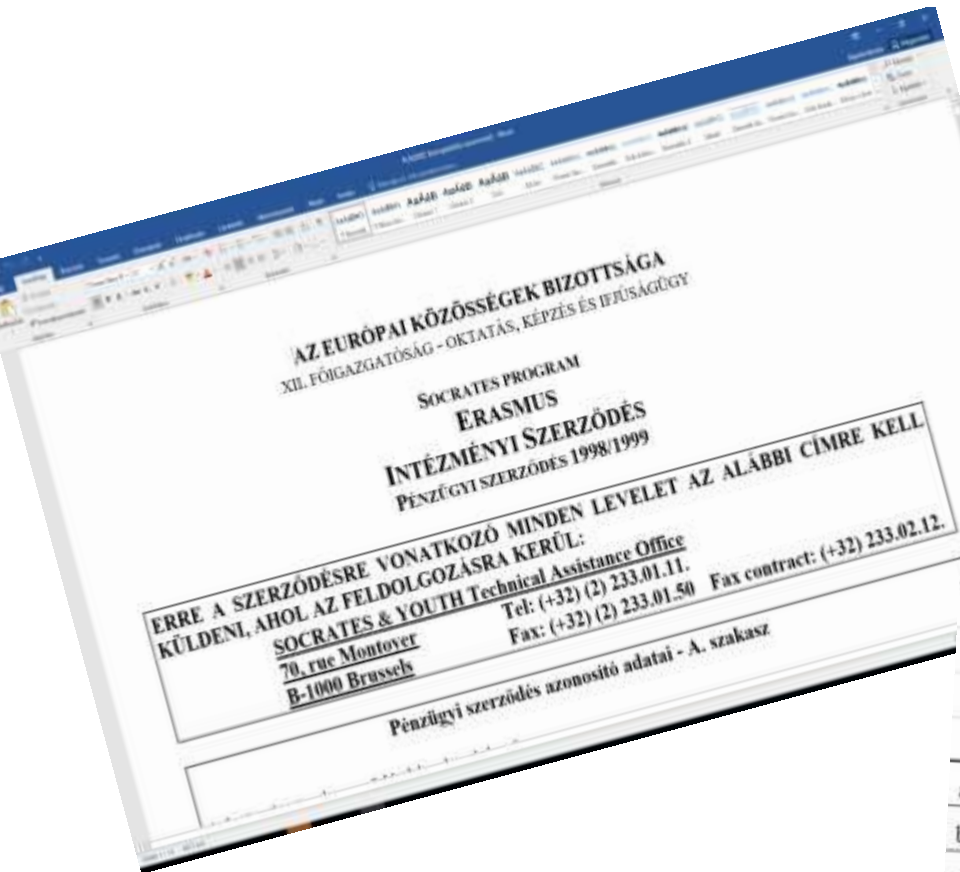
- 1987 - 1990 Erasmus I. 85 M ECU
- 1990 – 1995 Erasmus II. ~ 400 M ECU
- 1995 – 2000 Socrates I. / Erasmus 525 M
- 2000 – 2007 Socrates II. / Erasmus 950 M
- 2007 – 2014 LLP / Erasmus 2,7 Mrd
- 2014 – 2020 Erasmus+ / Felsőoktatás 4,9 Mrd



1998-től

- Extenzív periódus: mélyreható intézményi változások
- Koordinátori hálózat
- Új pályázati kultúra kialakulása
 - hívószó: az EU...
- Kétoldalú kapcsolatok
- Erasmus filozófia a felsőoktatási kultúra része lett
 - (ismét)





SOCRATES/ERASMUS 2. AKCIÓ

ÉVVÉGI PÉNZÜGYI BESZÁMOLÓ

1999. szeptember 30.

Felsooktatási intézmény neve: Korös Foiskola

Erasmus azonosítója: HU BEKESCS01

Intézményi szerződés száma: 47653

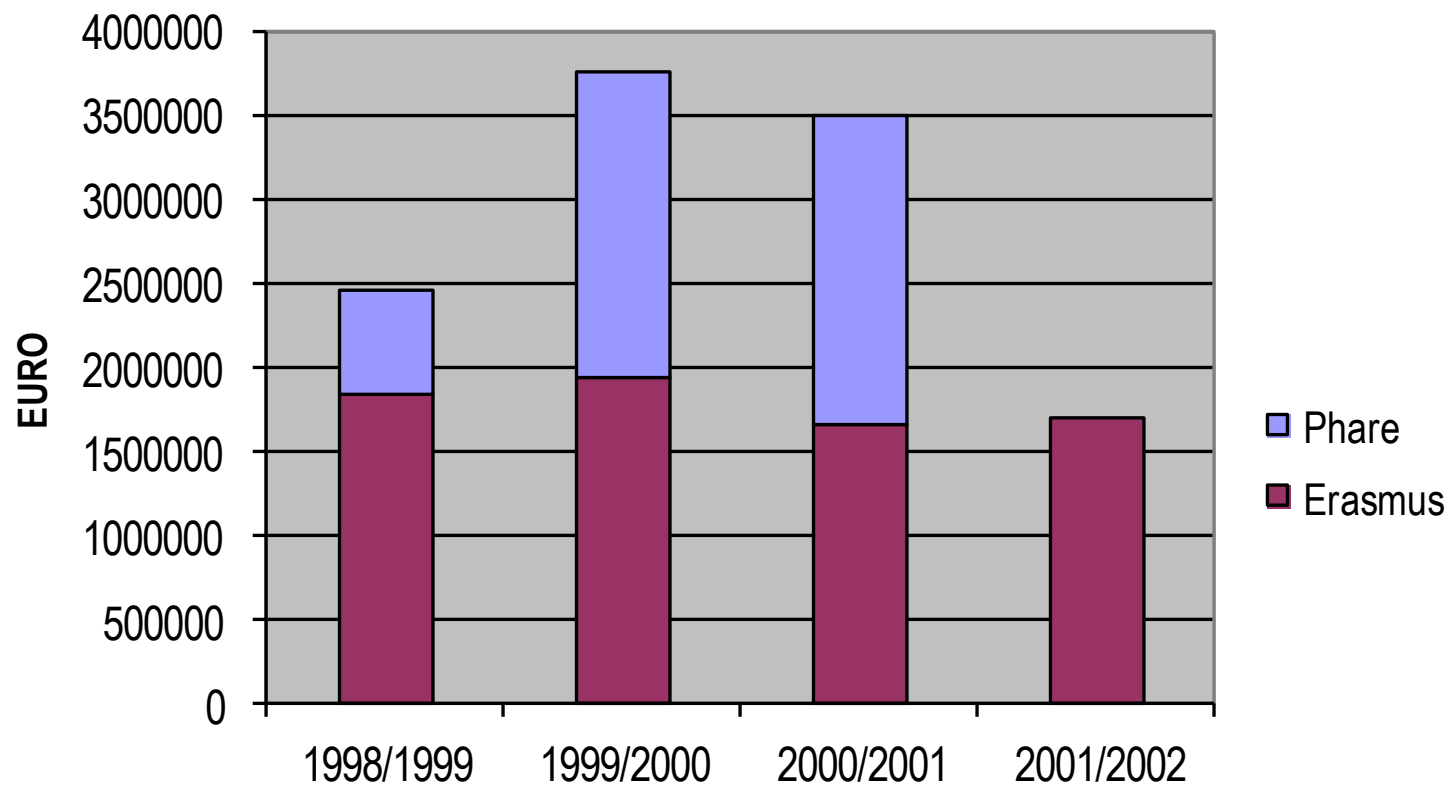
	Összeg ECU/EUR
a) Támogatótól befolyt 1. előleg összege:	9338,00
b) Támogatótól befolyt 2. előleg összege:	2 335,00
c) Támogatótól befolyt kiegészítő támogatás összege:	0,00
d) A Támogatótól befolyt összes támogatás (a+b+c):	11 673,00
e) Az ösztöndíjasok részére átutalt összes támogatás:	11 619,00
f) Támogató részére visszautalandó összeg:	54,00



2000-2006



Erasmus program költségvetése





Education and Culture

Socrates



ERASMUS UNIVERSITY CHARTER

Application form

for academic years 2003/2004 - 2006/2007

Final date for submission: 1 November 2002

Please give the full and accurate reference of your Institutional Contract if your institution has received Community support for the academic year 2002/2003:

-IC- -2001-1- -ERASMUS-EPS-1

The reference number for your application for the ERASMUS University Charter is as follows:

-IC- -2002-1- -ERASMUS-EUC-1



Socrates/Erasmus Éves Beszámoló 2004/2005

EUC szám 47059
 Erasmus kód HU BUDAPES10

Intézmény neve: Károli Gáspár Református Egyetem

Szerződésszám: S-E2.2-7/2004

Pénzügyi elszámolás

	Hallgatók	Oktatók	Mobilitás szervezése	ECTS Bevezető támogatás	Összesen
	SM	TS	OM		
Megítélt támogatás összege	39 340,00	3 220,00	5 472,00	0,00	48 032,00
Módosítás összege	0,00	0,00	0,00	0,00	0,00
Megítélt összesen	39 340,00	3 220,00	5 472,00	0,00	48 032,00
Átutalt összesen	39 340,00	3 220,00	5 472,00	0,00	48 032,00
Átcsoportosítás		20%			
- TS-ből SM-be		644,00	20%		
- OM-ből SM-be			1 094,40		
- OM-ből TS-be			1 094,40		
Felhasználható támogatás	39 340,00	3 220,00	5 472,00	0,00	48 032,00
El nem számolható támogatás			6 820,00		6 820,00
Elszámolható támogatás	0,00	0,00	-1 348,00	0,00	-1 348,00
Elszámolt támogatás	0,00	0,00	0,00		0,00
<u>Visszafizetendő</u>	<u>39 340,00</u>	<u>3 220,00</u>	<u>5 472,00</u>	<u>0,00</u>	<u>48 032,00</u>

Megjegyzés:

Hivatalos képviselő: Prof. Dr. Szűcs Ferenc
 Beosztása: rektor
 Kelt: Budapest 2017. május 27. P.H.

Magas szintű szakértői fórum jelentése a mobilitásról *Legyen a tanulási mobilitás lehetőség mindenkinek (2008. július)*

- A tanulási célú mobilitásnak természetessé kellene válnia
- A megvalósítás az EU és nemzeti költségvetési politikákban is hangsúlyeltolódásokat igényel
- A mobilitásnak mint módszernek kulcsszerepe lesz a jövő társadalmában



2007-2013

LEONARDO

Egész életen át
tartó tanulás
program - LLP
2007-2013

Erasmus

SOCRATA

1996-2000; 2000-2006

JEAN
MONNET



2 milliomodik Erasmus hallgató



40



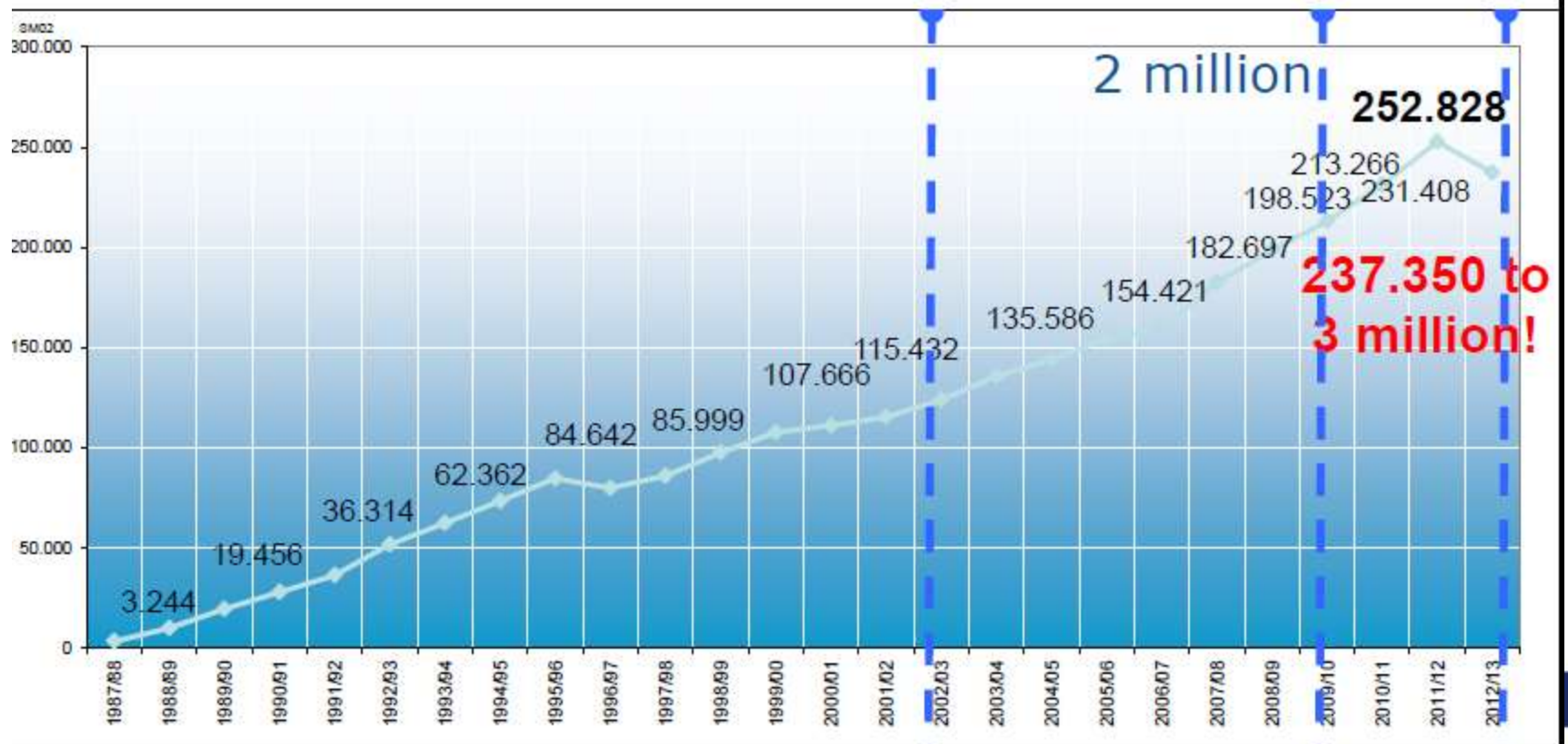
Gergő Németh
2 millionth Erasmus student
Hungary



Hanze University Groningen
University of Applied Sciences

Erasmus study and placement mobility from Budapest
Tech – Polytechnical Institution, Hungary, to Hanze Hogeschool Groningen, Netherlands





ERASMUS 2007-2013

MOBILITÁS

Támogatott mobilitások száma
(2007-2013)

✂ kiutazó beutazó



Legnépszerűbb
célországok...



Szakmai gyakorlatok (2007-2013)

5416



TÁMOGATÁS



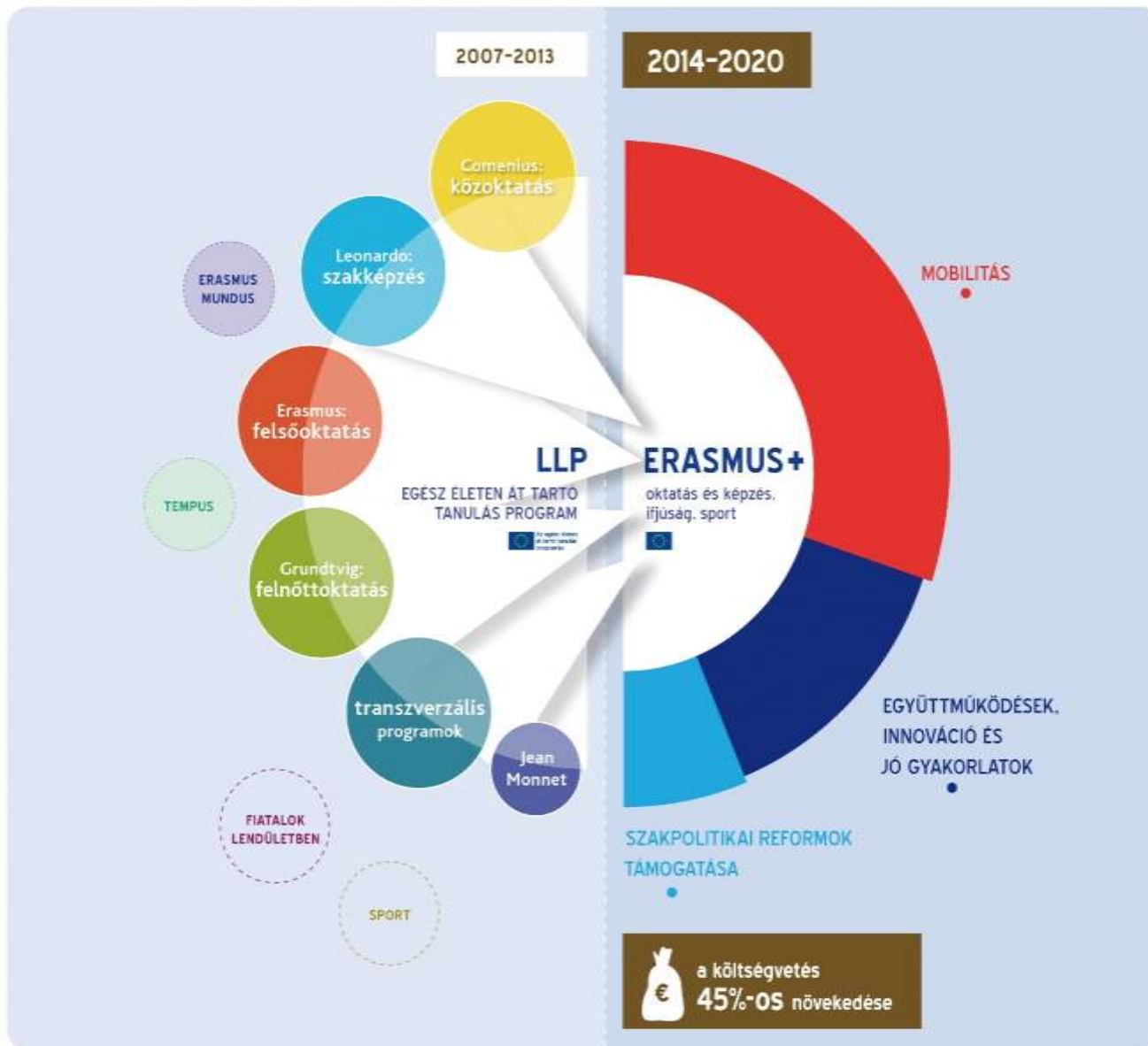
- Tudta, hogy... több mint 230 hallgató részesült speciális kiegészítő támogatásban?
- Tudta, hogy... a megvalósult mobilitások eredménye több, mint fél millió elismert kredit.
- Tudta, hogy... közel 7750 évről-hallgatói kintartózkodás történt a programban?
- Tudta, hogy... nyolc előkészítésben több, mint 1200 hallgató vett részt?



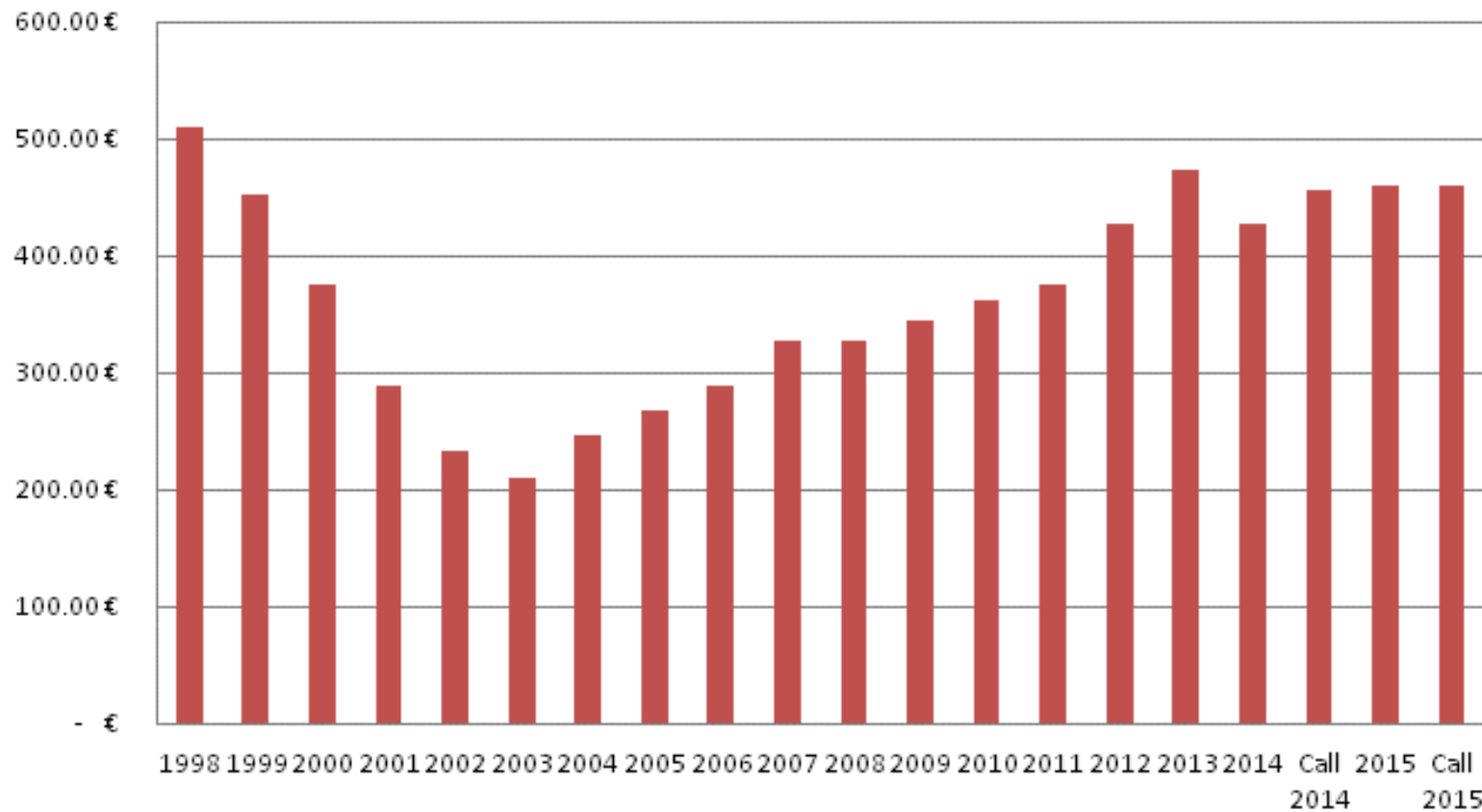


Új szemlélet. Új lehetőségek.
2014–2020





Erasmus havi ösztöndíj átlaga



Felsőoktatás

2015, mobilitási projektek adatai

5 644
FŐ

47 intézmény



4 147
HALLGATÓI
MOBILITÁS



hallgatók



oktatói
mobilitás



személyzeti
mobilitás

78% tanulmányi
mobilitás

22% szakmai
gyakorlat

12.12
millió €
támogatás

Programországok:

Ausztria, Belgium, Bulgária, Ciprus, Csehország, Dánia, Egyesült Királyság, Észtország, Finnország, Franciaország, Görögország, Hollandia, Horvátország, Írország, Lengyelország, Lettország, Litvánia, Luxemburg, Magyarország, Málta, Németország, Olaszország, Portugália, Románia, Spanyolország, Szlovákia, Szlovénia, Svédország, Macedónia, Izland, Liechtenstein, Norvégia, Törökország

Új

2015/16-os tanévtől Európán kívüli partnerországokkal is megvalósítható mobilitások (nemzetközi kreditmobilitás)

20 intézmény

696
FŐ

25
ORSZÁG

2,28
millió €
támogatás

támogatott mobilitások:

Szerbia
20%

Kína
12%

Oroszország
11%

Izrael
9%

Ukrajna
8%



2016



Szerződésszám: 16/1/KA103/022451-2M (16)

Erasmus+ KA1 HE első évközi beszámoló 2016/2017 Eötvös Loránd Tudományegyetem (HU BUDAPEST1, 2016-1-HU01-KA103-022451)

Nyert támogatás, indikativ létszámok	Hallgatói mobilitás (SM)				Személyzeti mobilitás (ST)				Összes kiutazói létszám	Mobilitás szervezése (OM)	Összes támogatás
	Tanulmányok (SMS)		Szakmai gyakorlat (SMP)		Oktatási célú (STA)		Képzési célú (STT)				
	létszám	támogatás	létszám	támogatás	létszám	támogatás	létszám	támogatás			
Jóváhagyott létszám, támogatás	460 fő	-	59 fő	-	107 fő	62 700,00 €	34 fő	24 440,00 €	660 fő	147 000,00 €	1 311 650,00 €
Évközi módosítás szerződésben	-	-	-	-	-	-	-	-	-	-	0 €
Szociális támogatás (SOC) - szerződésben	129 fő	+65 000,00 €	+2 fő	+1 400,00 €	-	-	-	-	-	-	+65 000,00 €
Különleges igények (SN) - szerződésben	9 fő	+4 555,00 €	59 fő	135 340,00 €	107 fő	62 700,00 €	34 fő	24 440,00 €	129 fő	-	+59 555,00 €
Érvényes létszám, támogatási keret	460 fő	1 013 125,00 €	59 fő	-	-	-	-	-	660 fő	147 000,00 €	1 382 605,00 €
Támogatások átcsoportosítása	Gyakorlat >> Tanulmányok (SMP->SMS):		Tanulmányok >> Gyakorlat (SMS->SMP):		Személyzet >> Oktatók (STT->STA):		Szervezés >> Oktatók (OM->STA):				
	Oktatók >> Tanulmányok (STA->SMS):		Oktatók >> Gyakorlat (STA->SMP):		Oktatók >> Személyzet (STA->STT):		Szervezés >> Személyzet (OM->STT):				
	Személyzet >> Tanulmányok (STT->SMS):		Személyzet >> Gyakorlat (STT->SMP):		Szervezés >> Gyakorlat (OM->SMP):		STT: 24 440,00 €		OM: 147 000,00 €		
	Szervezés >> Tanulmányok (OM->SMS):		SMP: 260 902,00 €		STA: 62 700,00 €						
Átcsoportosítás után felhasználható támogatás	SMS:	887 563,00 €	SMP:	260 902,00 €	STA:	62 700,00 €	STT:	24 440,00 €	OM:	147 000,00 €	
Felhasználás											A jelentett létszám alapján számított OM: 113 600,00 €
- a kiutazói szerződésben jelzett ösztöndíjak	398 fő	785 148,00 €	65 fő	142 393,00 €	21 fő	14 659,00 €	9 fő	5 761,00 €	493 fő	113 600,00 €	1 106 242,00 €
- szociális támogatás a kiutazói szerződésben	87 fő	41 196,00 €	1 fő	1 000,00 €	-	-	-	-	87 fő	-	-
- különleges igények a kiutazói szerződésben	5 fő	2 485,00 €	65 fő	143 393,00 €	21 fő	14 659,00 €	9 fő	5 761,00 €	493 fő	113 600,00 €	908 994,00 €
A kiutazói szerződésben jelbettek összesítése	398 fő	828 829,00 €	65 fő	115 879,00 €	86 fő	48 041,00 €	25 fő	18 679,00 €	167 fő	147 000,00 €	1 369 615,00 €
A beszámoló benyújtásáig az intézmény által kifizetett		717 357,00 €		116 609,00 €		11 234,00 €		612,00 €			A tervezett létszám alapján az OM: 147 000,00 €
- tervezett további ösztöndíjfelhasználás	16 fő	46 644,00 €	40 fő	116 609,00 €	86 fő	48 041,00 €	25 fő	18 679,00 €	167 fő	147 000,00 €	1 369 615,00 €
- tervezett további szociális támogatás (SOC)	-	-	40 fő	116 609,00 €	86 fő	48 041,00 €	25 fő	18 679,00 €	167 fő	147 000,00 €	1 369 615,00 €
- tervezett különleges igények támogatás (SN)	16 fő	46 644,00 €	40 fő	116 609,00 €	86 fő	48 041,00 €	25 fő	18 679,00 €	167 fő	147 000,00 €	1 369 615,00 €
További tervezett felhasználás összesítő	414 fő	875 473,00 €	105 fő	260 002,00 €	107 fő	62 700,00 €	34 fő	24 440,00 €	660 fő	147 000,00 €	1 369 615,00 €
Elszámolt + felhasználni tervezett	611 fő	-	75 fő	-	127 fő	-	38 fő	-	851 fő	-	-
Beérkezett összes mobilitási pályázat											
Egyenlegek											
Aktuális állapot / aktuális maradvány	62 fő	58 734,00 €	-6 fő	117 509,00 €	86 fő	48 041,00 €	25 fő	18 679,00 €	167 fő	33 400,00 €	276 363,00 €
- szociális támogatás (SOC) szerződés szerinti egyenleg	42 fő	23 804,00 €	1 fő	400,00 €	-	-	-	-	42 fő	-	23 804,00 €
- különleges igények (SN) szerződés szerinti egyenleg	4 fő	2 070,00 €	-	900,00 €	-	-	-	-	5 fő	-	2 470,00 €
Tervezett felhasználás szerinti állapot / maradvány	46 fő	12 090,00 €	-46 fő	-	-	-	-	-	-	-	12 990,00 €
- szociális támogatás (SOC) várható egyenleg	42 fő	23 804,00 €	-	-	-	-	-	-	42 fő	-	23 804,00 €



+STAF
BO Re



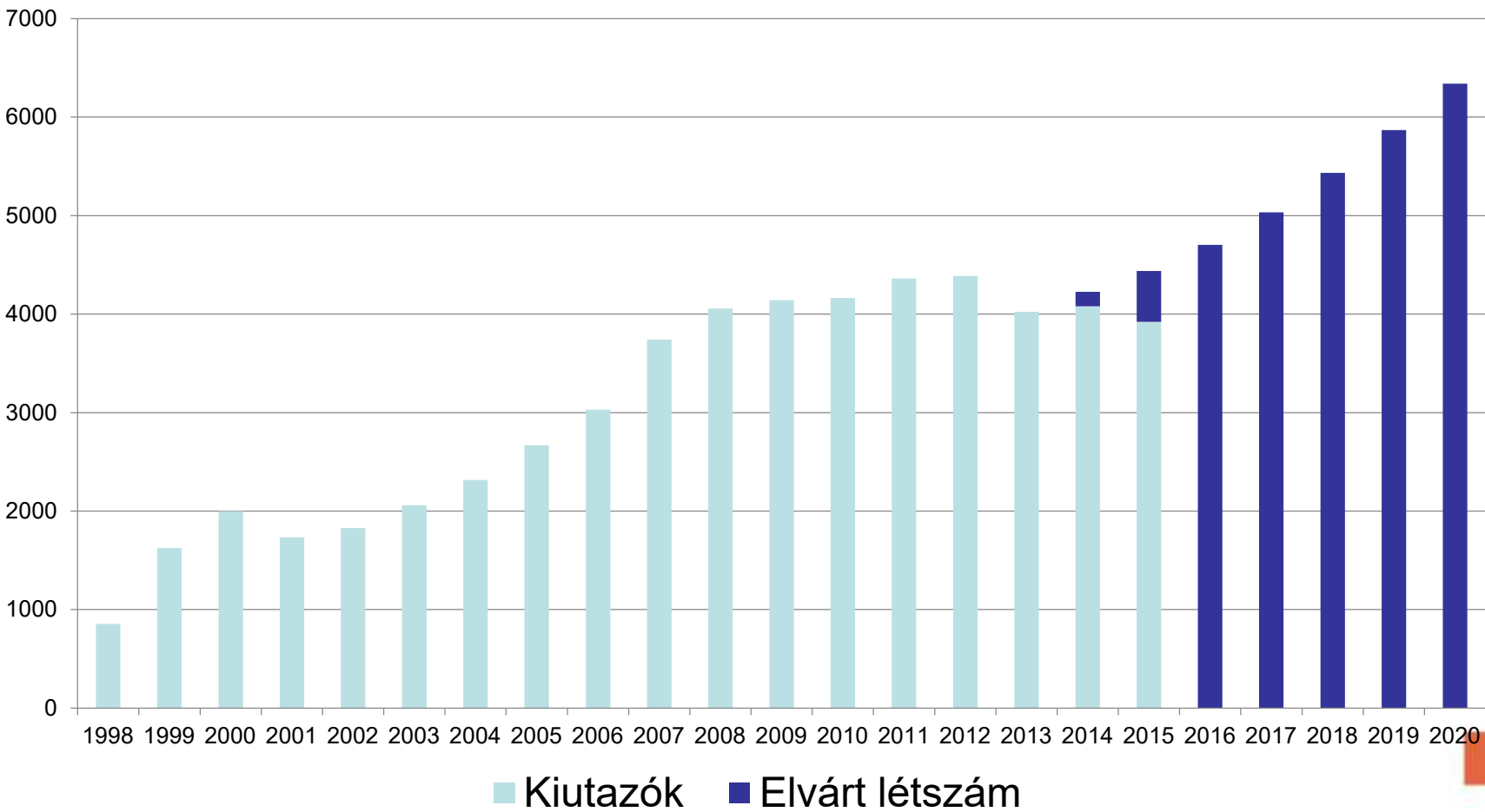
Erasmus+
A mobilitások menedzsmentjének eszközei

Erasmus+
IT eszközök az E+-ban





Új szemlélet. Új lehetőségek.
2014–2020



2015 – Nyitás Európán kívülre



Erasmus fejlődéstörténet

1987-1990

- Akció 1. ICP (1 év)
 - SM, TS, CD, IP
- Akció 2.
 - SM
- Akció 3. ECTS
- Akció 4. KIEG

1990-1995

- Akció 1. ICP (> 1 év)
 - SM, TS, CD, IP
- Akció 2. SM
- Akció 3. ECTS
- Akció 4. KIEG

1995-2000

- IC/EPS 1997
 - SM, TS, OMS, PV, ETF
- CD
 - CDA
 - CDI
 - EM
 - ILC
 - IP
- ECTS
- Akció 2. SM
- ILPC 1998

2004
EU
tagság

2000-2007

- 2.1 IC – EUC 2002
- OM (2001-ig)
- CD
 - PROG
 - MOD
 - DISS
- IP
- 2.2
 - SM (ILPC, DIS)
 - TS
 - TS (>30 nap)
 - OM (2003)
 - ECTS
- 2.3
 - TN

Decentralizált
2003-tól



2007-2013

- EUC
- CD
 - PROG, MOD
 - Vállalatok
 - Virtuális campus
 - Modernizáció
- Mobilitás
 - SM (EILC, DIS)
 - SMP
 - STA
 - STT
 - OM
 - PV
 - IP

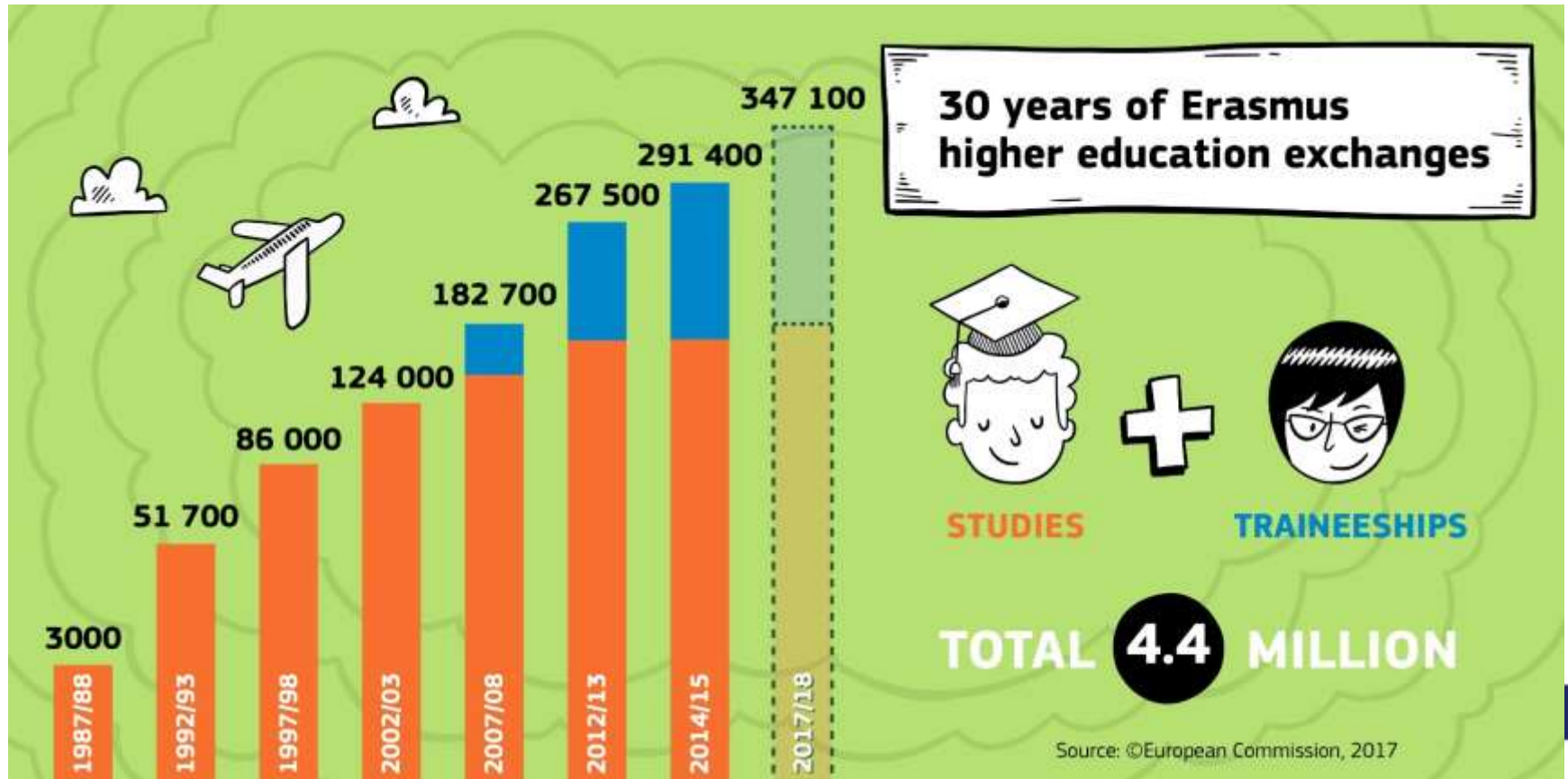
Decentralizált
2000-től



2014-2020

- ECHE
- KA103
 - SMS
 - SMP
 - STA
 - STT
 - OMS
- KA107
- KA2
 - SP
- KA3





When did the first ERASMUS student go abroad?

1987 Belgium, Denmark, Germany, Greece, France, Ireland, Italy, the Netherlands, Portugal, Spain, United Kingdom

1988 Luxembourg

1992 Austria, Finland, Iceland, Norway, Sweden

1994 Liechtenstein

1998 Cyprus, Czech Republic, Hungary, Poland, Romania, Slovakia

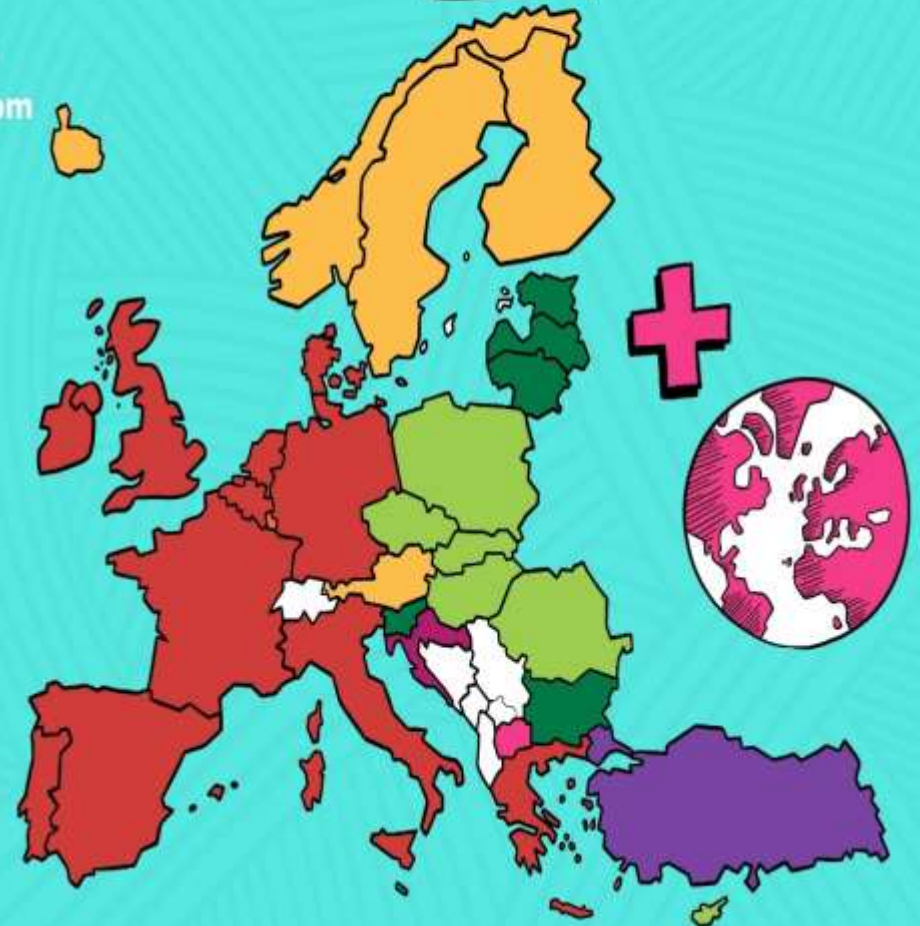
1999 Bulgaria, Estonia, Latvia, Lithuania, Slovenia

2000 Malta

2004 Turkey

2009 Croatia

2014 The Former Yugoslav Republic of Macedonia
Erasmus+ open to the world



30 év jellegzetessége



NEM ALAPÍTVÁNY



Folyamatos földrajzi bővülés

Az Erasmus mindig a kora előtt járt

Több lehetőség, ösztöndíjak számának növekedése

Egyre több résztvevő, kivételes lehetőségből tömegtermék

Egyre több decentralizáció, egyre több feladatkör a Nemzeti Irodáknál

Szakpolitikai hatások...



+ Erasmus!

